



## **bibliotheca Tattle-Tape™ gate clear**

**üstün algılamanın modern tasarımla buluşması**

Modern ve çekici şeffaf ve aynalı bir panel tasarımıyla, bibliotheca Tattle-Tape™ güvenlik kapımız en yeni DSP teknolojisini kullanarak üstün algılama sunar, aynı zamanda kütüphane dekorunuz ile mükemmel bir şekilde uyum sağlar. Tattle-Tape™ güvenlik şeritleri ile kullanılmak üzere tasarlanan bu sistem, tüm EM şeritlerini her yönden algılar. Alarm durumunda seçebileceğiniz yerleşik LED aydınlatmaları için geniş renk seçeneği ile modern bir görünüm sunar ve tamamen tüm ortamlar için güvenlidir.

# Tattle-Tape™ gate clear artıları

## İstenmeyen alarmları azaltır

Tattle-Tape™ aktive edilmiş manyetik bantın kütüphaneden çıktığını algılar, ayrıca giriş yapan kitaplarda oluşabilecek yanlış alarmları da önemli ölçüde azaltır. Geniş bir giriş alanı bulunan kütüphaneler için koridor sayısı arttırılabilir. Paneller üzerindeki ışıklar ile hangi koridordaki alarm durumu oluştuğunu anında belli eder.

## libraryConnect™ ile entegre edilmiş

Kütüphane personeli libraryConnect™ programına uzaktan bağlantı kurarak kapılar ile ilgili detaylı istatistiklere ve kapı ayar parametrelerine ulaşabilirler. Bu sayede personel bulunduğu yerden kapı donanımı ile ilgili yazılımı güncelleyebilir, detaylı aylık kullanım raporları alabilir, kapı alarm ışık renklerini ve desen seçeneklerini dilediği şekilde değiştirebilir.

## Özgün Tattle-Tape™ teknolojisi

Güçlü algoritması sayesinde üstün Tattle-Tape™ teknolojisi, alımlı metal objeler ile herhangi bir elektro manyetik güvenlik bantı ayırımı rahatça yapabilir. Bu, hem kullanıcılar hemde personel için daha az yanlış alarm ve daha az rahatsızlık anlamına gelir.

## Herhangi bir yönden materyalleri algılar

En son DSP teknolojisini kullanan güvenlik kapımız, yüksek manyetik gürültülü ortamlarda bile yüksek algılama performansı sergiler. Kütüphane materyallerinin kapıdan geçişi sırasında (yönünden bağımsız olarak) manyetik özelliği aktif bantları kolayca algılar.

## Entegre, görünür kişi sayacı

Güvenlik kapısı paneli üzerinde yer alan entegre sayaç ile kütüphanenize giren ve çıkan okuyucu sayısını gözlemleyebilirsiniz. Bu bilgiler kontrol ünitesi üzerine ve libraryConnect™ yazılımına gönderilerek personelinizin detaylı ve canlı istatistiklere ulaşması sağlanır.

## Şık, modern tasarım

Yeni Tattle-Tape™ kapımızı yeni modern ve güncelleştirilmiş kütüphane alanlarına sığacak şekilde tasarladık. Tamamlayıcı aynalı kaplama ile güvenlik kapılarınız kütüphanenin içi ile kolayca uyum sağlar.



## Seçilebilir alarm rengi ve deseni

Görsel ve sesli güvenlik ayarları, kütüphane tarafından yapılandırılabilir. 8 LED renk alarmı ve deseni arasından yapacağınız seçim ile hem kullanıcılar hem de personel, izinsiz çıkışı yapılan kitapları emin olarak tespit ederler.

## Değiştirilebilir panel ve grafik tasarımlar

Yeni Tattle-Tape™ güvenlik kapımızı modern kütüphane alanları ile uyum gösterecek şekilde tasarladık. Panel giydirmelerini dilediğiniz şekilde tasarladıktan sonra kütüphane logonuzu veya bir organizasyon duyurusunu paneller üzerinden sergileyebilirsiniz.


## Kurulum ve bakım kolaylığı

Kütüphane hizmetlerinizde aksamalara sebep olmamak için, kapılarımızı basit kurulum ve bakım gerektirecek şekilde tasarladık. Ayrıca personeliniz, telefon ile teknik ekibimizden destek alarak endişelerini kolayca giderebilir.

## staffConnect™ kapı yazılımı

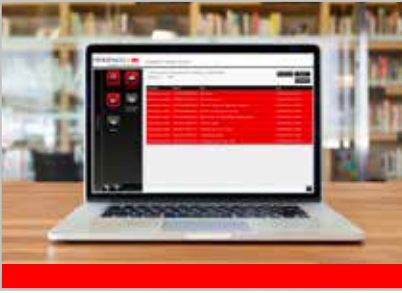
Ayrıntılı bilgiler sağlar ve personelin alarmları hızlıca kontrol etmesine izin verir

Sezgisel ve kullanımı kolay yazılım kütüphane ve personelinin geçiş ve alarm durumlarını, çalışma alanlarından kontrol etmesini sağlar. Kütüphane personeline ayrıntılı ve güvenilir bilgiler sunarak, kütüphaneleri hakkında daha iyi veri ile kararlar verebilmelerine olanak sunar.



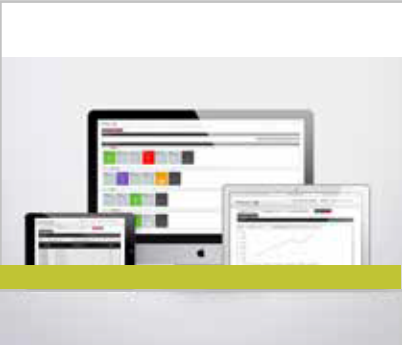
### kütüphane ziyaretçileri sayılarını uzaktan görüntüleme

Güvenlik kapılarından toplanan kullanıcı sayısı verilerini bir personel iş istasyonundan rahatça okuyun. Toplam günlük ziyaretleri takip etmek için sayımı kolayca sıfırlayın; böylece sayı güncellemeleri için fiziksel kapıyı incelemenize gerek kalmadan personelin her gün kütüphaneye giren ve çıkan ziyaretçi sayısını anlamalarına yardımcı olur.



### Dikkat gerektiren uyarıları personle hızlı bir şekilde bildirir.

Kapıda görsel ve işitilebilir güvenlik alarmlarına ek olarak, StaffConnect kapı yazılımı, kütüphane koleksiyonunun güvenliğini koruyarak sorunların hızlı bir şekilde çözmek ve kütüphane kullanıcıları için utanç verici durumları azaltmak için gerekli tüm bilgileri içeren bir pop-up bildirimleriyle personelere bildirimde bulunur.



### libraryConnect™ cihazlarıyla sezgisel bilgiler

libraryConnect™ cihazları, tüm lokasyonlarda bulunan tüm bibliotheca güvenlik kapılarından gelen veriyi bir merkezi yönetim merkezine entegre ederek, sistem genelinde analiz yapmanızı sağlar. Arşivlenen veriler sayesinde kütüphaneler konuma veya zamana göre kolayca konsolide edilmiş raporlar hazırlayabilir ve kullanım eğilimlerine dayalı verilere dayalı kararlar alabilirsiniz.

## Özellikler: bibliotheca Tattle-Tape™ gate

**Ölçüler: (w x d x h)**

d:derinlik h: yükseklik w: genişlik  
Height Adj:Ayarlanabilir Yükseklik

Millimetre: 51 x 597 x 1786 (± 3)

**Ağırlık (herbir kapı):**

36.3 kg

**Materyal:**

Pantone Cool Grey 4C HIPS

**Güç:**

voltaj: 100/120, 220/240 VAC, 50 / 60 Hz Güç  
Tüketimi: 3.0A / 1.5A

**Data:**

Ethernet (TCP/IP)

**Performans:**

Tattle- Tape belirteçlerinin algılanması için optimize edilmiştir.  
Optimum kapsama, 1.000 mm ayırma ile sağlanır

**Alarm:**

Çok renkli \*, kişiselleştirilebilir LED ışıklar  
Çeşitli alarm desenleri ve ayarlanabilir ses yüksekliği  
Alarm sayımlarını, giriş ve çıkış yapan kütüphane kullanıcı trafiğini ve teşhisleri izlemek için son derece görünür entegre dijital ekran  
\*renk seçenekleri : kırmızı, camgöbeği, magenta, mavi, yeşil, sarı, beyaz, & dönüşüm modu

**Standartlara uyumluluk:**

CE, RCM, ETSI, FCC, IC, ADA, DDA, ETL and CSA

**Sıcaklık aralığı:**

Kullanım: 10 °C to +40 °C/Depolama: -40 °C to +55 °C

**Kurulum:**

Standart konfigürasyon, toplam 6.0m kapsama alanı sağlamak için en fazla 6 paneli destekleyebilir

**Montaj:**

Yerden kablolu veya da kablo yolu ile zemine doğrudan bağlantılanma ve taban plakası seçeneği de içeren çoklu kurulum seçenekleri. Teknede ayarlama, kapıların herhangi biri metal nesneden 45.7 cm (18 inç) içerisine yerleştirilmesine izin tanıyor ve sınırlandırılmış alanlara kurulacak herhangi bir zamandan daha fazla örgürlük kazandırıyor.

**Yazılım:**

Tattle- ape gate çalışması için yazılım gerekmemekle birlikte, staffConnect yazılımıyla birlikte kullanıldığında gelişmiş raporlama yapılabilir.

**Ek Özellikler:**

Entegre edilmiş çift yönlü insan sayacı.  
CCTV sesli alarmlar ve giriş kapıları gibi harici cihazları tetikleme yeteneği.

**Seçenekler :**

Paneller kütüphane dekoruna göre kişiselleştirilebilir.

Although we make every effort to ensure information is correct at the time of release, it is possible that specifications and features may vary or change over time. bibliotheca therefore makes no representations or warranties as to the completeness or accuracy of the information contained within this document.

[www.bibliotheca.com](http://www.bibliotheca.com)